



MERCADO ARGENTINO
DE VALORES S.A.

INFORME **MENSUAL**

Septiembre 2025

Monto negociado

Volumen operado

\$2.228.746 MILLONES

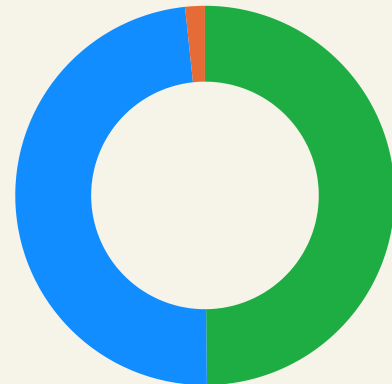
+48,2% Con respecto al mes previo

+114% Interanual

Instrumentos pendientes de vencimiento

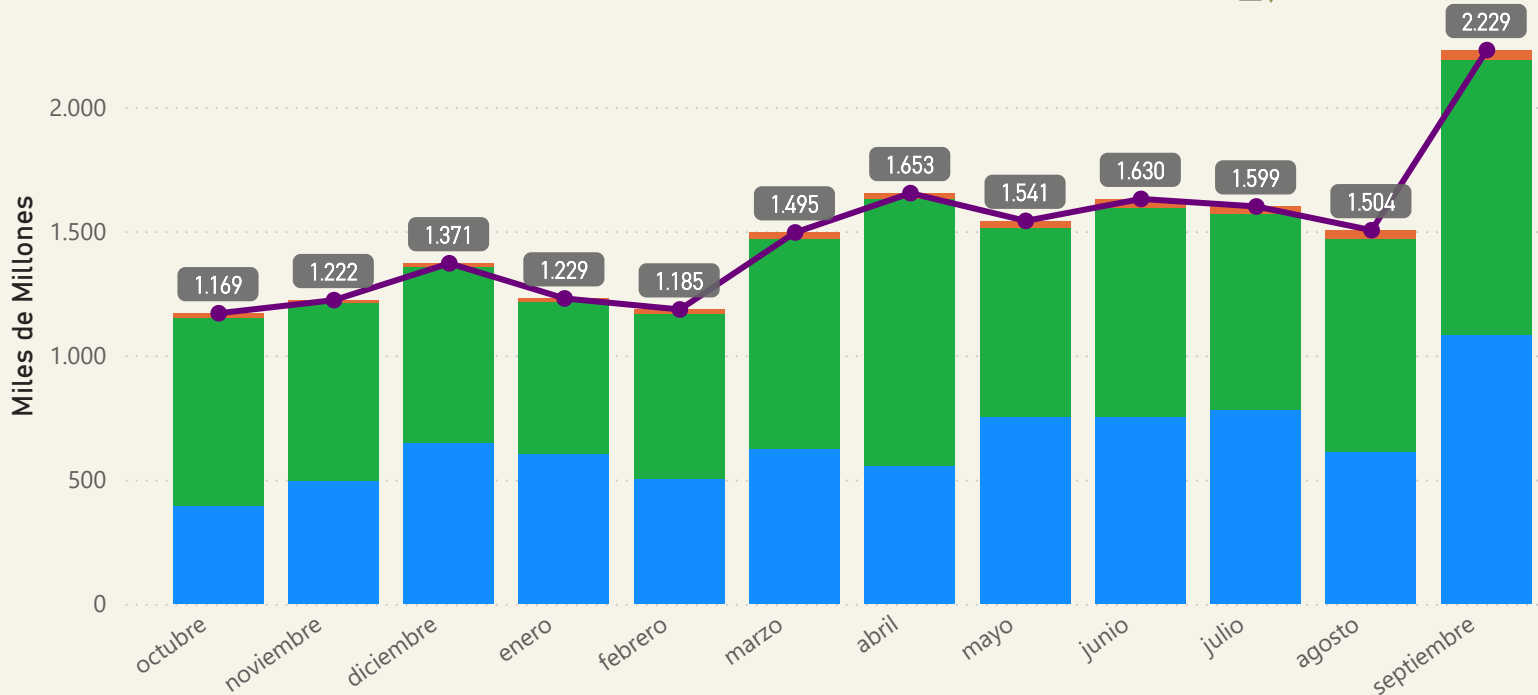
\$4.491.000 MILLONES

+7,62% Con respecto al mes previo



- Pagaré:**
1.110.737 M / 50%
- Cheque de Pago Diferido:**
1.080.586 M / 48%
- Factura de Crédito Electrónica:**
37.423 M / 2%

● CPD ● Pagaré ● FCE ● Interanual



MERCADO ARGENTINO
DE VALORES S.A.

Cheque de Pago Diferido

\$1.080.586 MILLONES

803.740 M

Cadena de Valor

261.712 M

Avalado

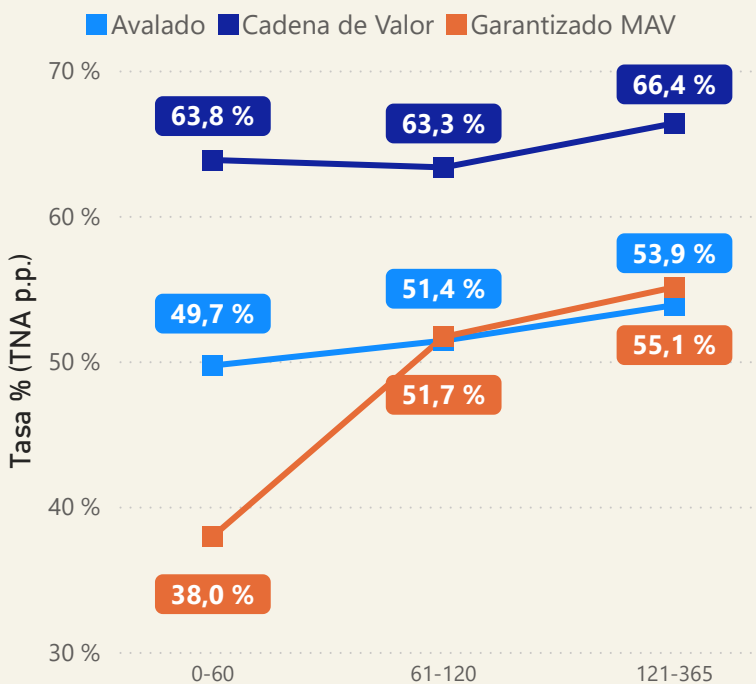
15.133 M

Garantizado MAV

+76,6% Con respecto al mes previo

+247% Interanual

Tasas de referencia MAV

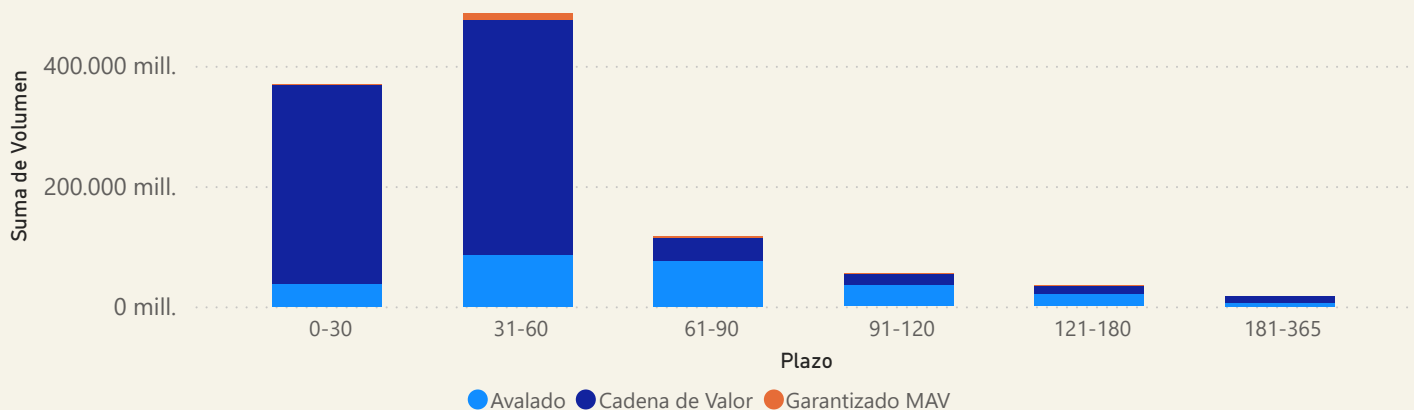


La tasa promedio de Cheques Avalados se ubica en **51,66%**, 442 pbs. por arriba de la tasa informada en el mes anterior.

La tasa promedio de Cheques Cadena de Valor se ubicó en **64,52%**, implicando una suba de 815 pb. respecto al mes anterior.

La tasa promedio de Cheques Garantizados MAV se ubicó en **48,24%**, 190 pbs. por arriba de la tasa informada en el mes anterior.

Volumen por plazo de vencimiento.



MERCADO ARGENTINO
DE VALORES S.A.

Pagaré

\$1.110.737 MILLONES

1.029.232 M

Cadena de Valor

80.259 M

Avalado

1.246 M

Garantizado MAV

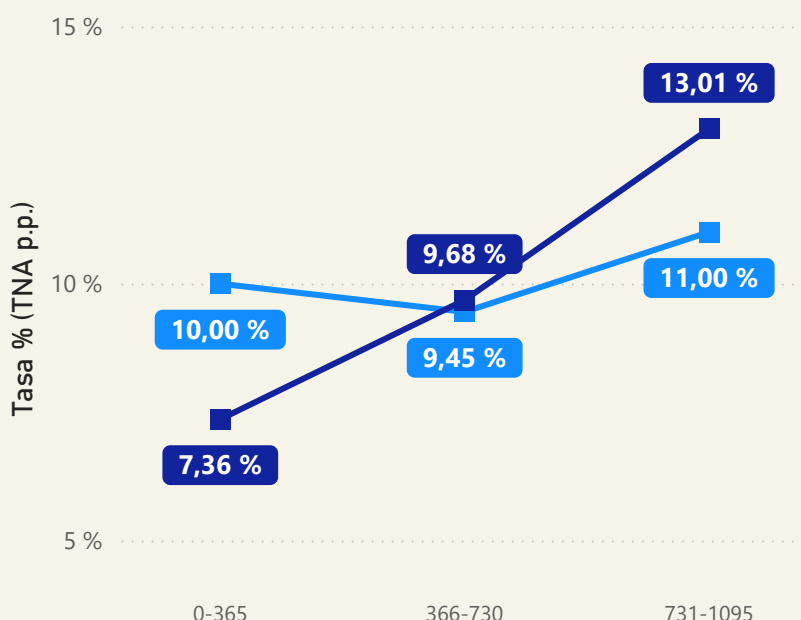
+30% Con respecto al mes previo

+54% Interanual

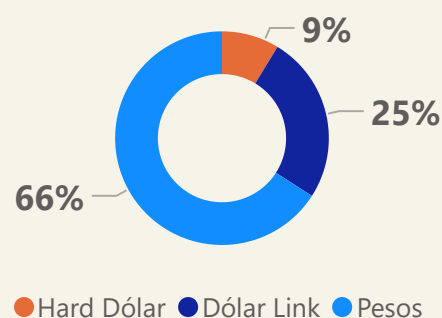
Tasas de referencia MAV

Nominados en dólares

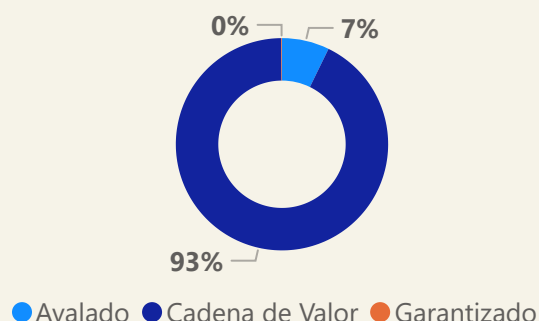
Avalado Cadena de Valor Garantizado



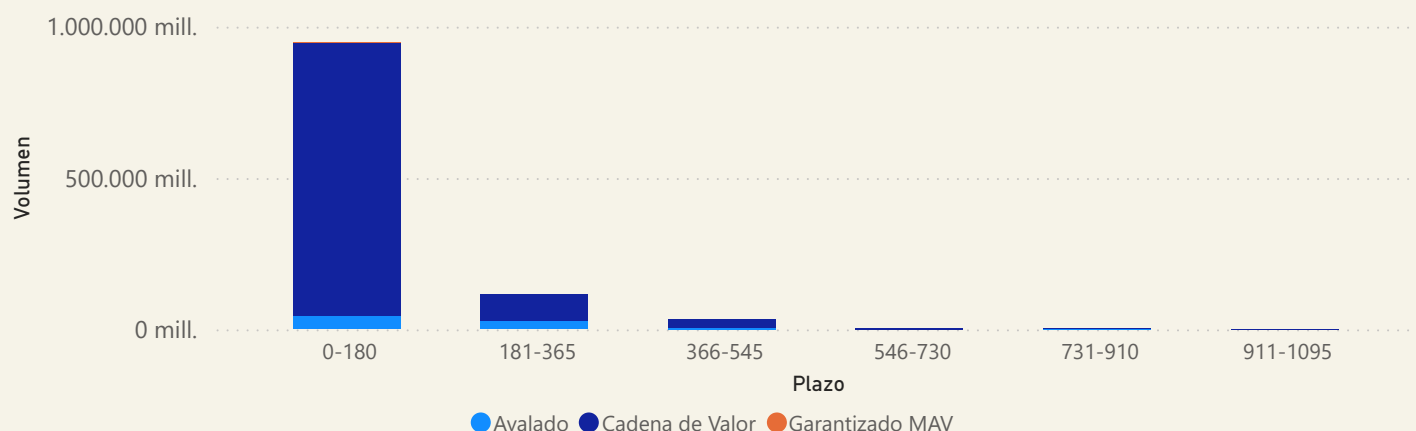
Moneda



Segmento



Volumen por plazo de vencimiento.



MERCADO ARGENTINO
DE VALORES S.A.

Factura de Crédito Electrónica

\$37.423 MILLONES

689

Cantidad de FCE negociadas

+7% Con respecto al mes previo

+222% Interanual

Ranking empresas obligadas al pago

Expresado en Millones de pesos

YPF SOCIEDAD ANONIMA

13.320

INC S. A.

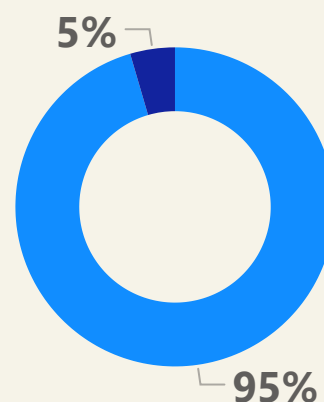
7.432

A EVANGELISTA S.A.

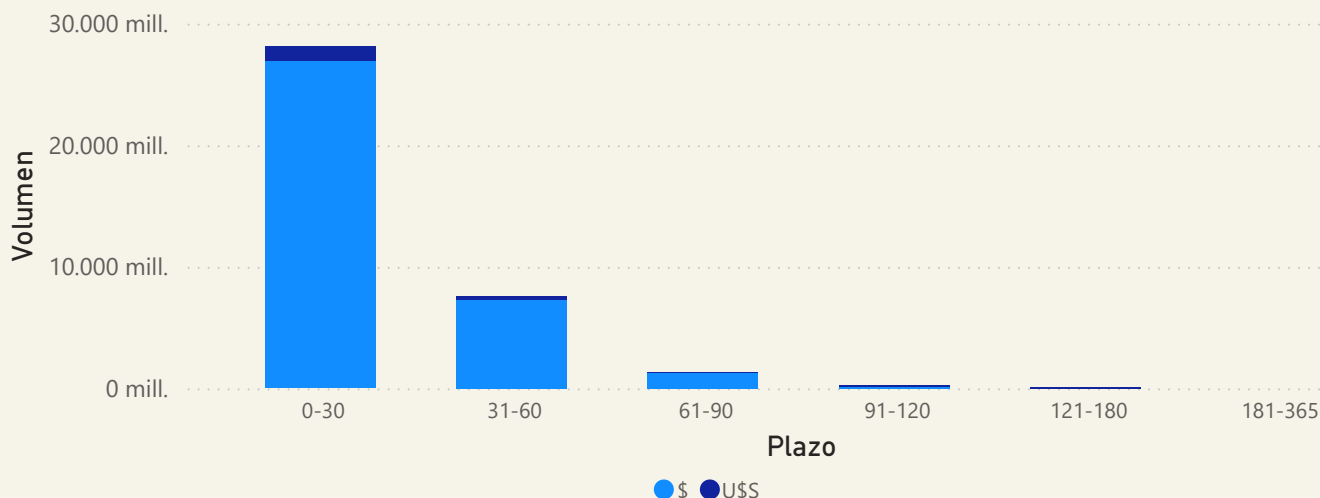
3.325

Moneda

● \$ ● USD



Volumen por plazo de vencimiento.



MERCADO ARGENTINO
DE VALORES S.A.

Ranking de Agentes

Cheque de Pago Diferido

Top 20

Compra

Agente	Monto negociado
ALLARIA	136.700
GLOBAL VALORES	116.219
OPTION SECURITIES	65.657
COMAFI BURSÁTIL	60.475
ADCAP SECURITIES ARG	59.393
BULL MARKET BROKERS	48.001
SCHWEBER SECURITIES	40.557
ZOFINGEN SECURITIES	40.472
INVERTIR EN BOLSA	27.050
BUENOS AIRES VALORES	26.628
ALCHEMY VALORES	25.735
INDUSTRIAL VALORES	20.996
ARG SECURITIES ADVISORS	20.967
BALANZ CAPITAL	20.965
MAX CAPITAL	20.206
SBS TRADING	19.901
ALYCBUR	19.717
DINOSAURIO BURSÁTIL	19.656
BANCO DE VALORES	18.529
INVIU	17.512

Venta

Agente	Monto negociado
GLOBAL VALORES	116.520
ZOFINGEN SECURITIES	90.126
ADCAP SECURITIES ARG	87.505
COMAFI BURSÁTIL	70.897
BULL MARKET BROKERS	70.335
ALLARIA	53.331
MAX CAPITAL	42.816
INVIU	36.214
OPTION SECURITIES	35.779
BUENOS AIRES VALORES	32.845
INDUSTRIAL VALORES	29.128
BANCO INDUSTRIAL	25.001
BALANZ CAPITAL	24.646
S&C INVERSIONES	24.194
INVERTIR EN BOLSA	22.716
ROSENTAL	20.702
SBS TRADING	19.152
TARALLO	17.439
ALYCBUR	12.872
BENEDIT BURSÁTIL	11.919

Expresados en Millones de pesos*



MERCADO ARGENTINO
DE VALORES S.A.

Ranking de Agentes

Pagaré

Top 20

Compra

Agente	Monto negociado ▼
ZOFINGEN SECURITIES	125.803
GLOBAL VALORES	119.002
ALLARIA	111.188
ADCAP SECURITIES ARG	99.459
ST SECURITIES	76.192
BULL MARKET BROKERS	62.133
INVERTIR EN BOLSA	56.092
OPTION SECURITIES	37.967
GMC VALORES	31.956
VETA CAPITAL	31.136
SBS TRADING	29.707
ONE 618	29.480
BUENOS AIRES VALORES	21.017
S&C INVERSIONES	19.203
DHALMORE CAPITAL	18.763
MAX CAPITAL	18.619
INVIU	17.880
CRITERIA WM	13.883
MACRO SECURITIES	10.881
GALICIA SECURITIES	10.496

Venta

Agente	Monto negociado ▼
ST SECURITIES	168.810
GLOBAL VALORES	119.405
ADCAP SECURITIES ARG	96.563
ALLARIA	67.166
BULL MARKET BROKERS	58.597
OPTION SECURITIES	45.853
INVERTIR EN BOLSA	41.215
GMC VALORES	33.442
VETA CAPITAL	31.283
ZOFINGEN SECURITIES	29.834
ONE 618	28.730
SBS TRADING	28.366
CRITERIA WM	27.134
ALFY INVERSIONES	21.364
S&C INVERSIONES	21.275
MAX CAPITAL	19.892
BUENOS AIRES VALORES	19.625
DHALMORE CAPITAL	18.763
CONO SUR INVERSIONES	17.266
INVIU	16.897



MERCADO ARGENTINO
DE VALORES S.A.

Expresados en Millones de pesos*

Ranking de Agentes

Factura de Crédito Electrónica

Top 20

Compra

Agente	Monto negociado
ZOFINGEN SECURITIES	14.472
ALLARIA	7.346
MACRO SECURITIES	5.421
ALYCBUR	2.590
SCHWEBER SECURITIES	2.084
BALANZ CAPITAL	995
META INVERSIONES	802
NEIX	711
OPTION SECURITIES	689
DEBURSA ALYC	462
MAX CAPITAL	271
BANCO DE VALORES	252
WIN SECURITIES	239
INVESTMENT MANAGERS	231
MOMENTUM CAPITAL	184
GUOR INVESTMENTS	153
INVERTIR EN BOLSA	145
PETRINI VALORES	142
WISE CAPITAL SECURITIES	73
INVIU	71

Venta

Agente	Monto negociado
ZOFINGEN SECURITIES	13.631
MACRO SECURITIES	9.464
ALLARIA	3.694
ALYCBUR	2.846
GMC VALORES	1.867
INVESTMENT MANAGERS	960
OPTION SECURITIES	647
BUENOS AIRES VALORES	596
TARALLO	557
PP INVERSIONES	543
SCHWEBER SECURITIES	516
ADCAP SECURITIES ARG	339
LATIN SECURITIES	308
MAX CAPITAL	271
COCOS CAPITAL	241
COMAFI BURSÁTIL	197
ST SECURITIES	171
CRITERIA WM	145
META INVERSIONES	89
WISE CAPITAL SECURITIES	73



Anexos

Los correspondientes archivos se encuentran disponibles en la carpeta Zip anunciados de la siguiente manera:

Anexo I:

- Cheques de Pago Diferido Avalados negociados en el mes. Discriminados por avalista y plazo al vencimiento (tasa promedio ponderada en porcentaje, monto nominal en pesos y cantidad de CPDs en unidades).
- Cheques de Pago Diferido Directos MAV Cadena de Valor negociados en el mes. Discriminados por librador y plazo al vencimiento (tasa promedio ponderada en porcentaje, monto nominal en pesos y cantidad de CPDs en unidades).
- Facturas de Crédito Electrónicas en \$ y U\$S negociadas en el mes. Discriminadas por gran empresa obligada al pago y plazo al vencimiento (tasa promedio ponderada en porcentaje, monto nominal en pesos y cantidad de FCE en unidades).

Anexo II:

- Volumen negociado por avalista.

Anexo II:

- Ranking operatoria por Agente MAV.

Anexo II:

- Base Mensual.

www.mav-sa.com.ar



@MAVSAOficial



MERCADO ARGENTINO
DE VALORES S.A.